



# SHALVA

FIABILIDAD, DISEÑO Y CALIDAD









#### DETALLE CARROZADO:

- Estructura antivuelco R 66.02 sobre chasis en tubo rectangular.
- Montaje de sub-chasis auto-portante detrás de eje posterior para maletero.
- Enchapado de unidad completa en poliéster reforzado con fibra de vidrio.
- Acceso mediante puerta servicio eléctrica
- Puerta de emergencia o PMR en lateral derecho.
- Montaje de equipo de A.A. de 18 kw. en techo.
- Retrovisores calefactados y eléctricos.

#### ACONDICIONAMIENTO INTERIOR:

- Transporte escolar según R.D.443/2201
- Pavimento en taraflex rematado en aluminio
- Montaje de asideros en interior unidad en inox o color definido por cliente
- Laterales interiores en ABS + apoya brazos con iluminación led indirecta.

#### BUTACAS:

- Butacas reclinables
- Butaca conductor original tapizada igual pasajeros
- Cinturones de 2 y 3 puntos
- Personalización de tapicerías a gusto del cliente.

#### EQUIPO DE SONIDO:

- Sistema multimedia MB con pantalla táctil de 7"
- Altavoces integrados en portaequipaje
- Micro con 2 tomas conductor +guía
- Pre-instalación de monitor

#### CLIMATIZACIÓN:

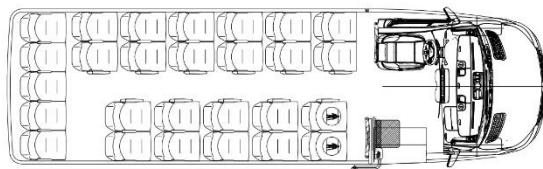
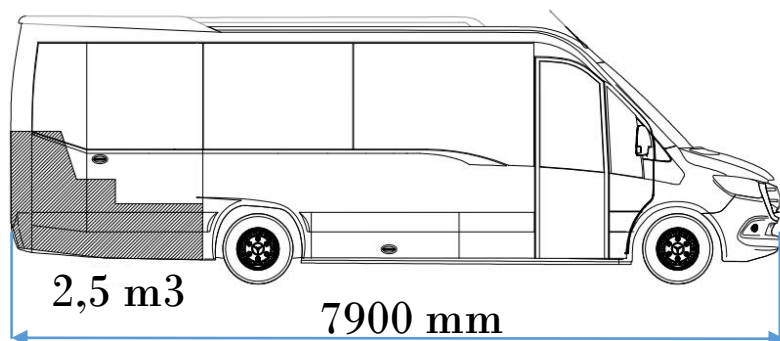
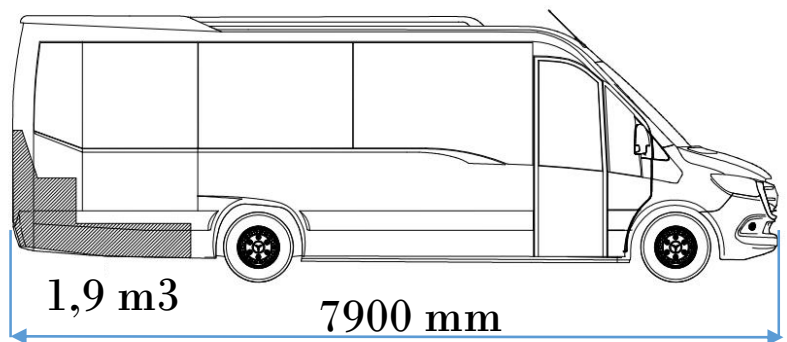
- Equipo A.A. para conductor y antivaho parabrisas.
- Calefacción por convectoros
- Parasol eléctrico para el conductor.

#### OPCIONALES:

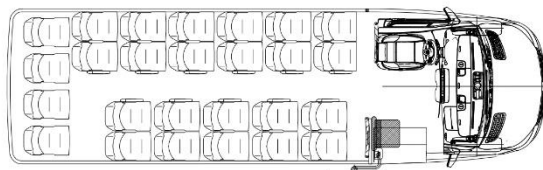
- Pintura metalizada
- Monitor + reproductor USB
- Maletero lateral ambos lados
- Cristal doble
- Butaca de guía
- Adaptación para 6 pmr

## 4 Versiones a escoger:

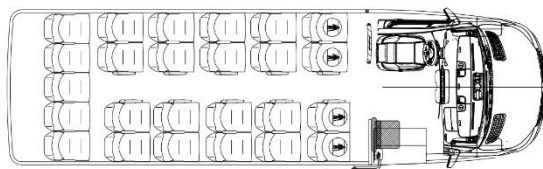
El Shaula aúna los máximos niveles de confort y fiabilidad con una rentabilidad insuperable. Este campeón de la versatilidad resulta rentable desde el primer día. Elija entre cuatro versiones dentro del mismo tamaño.



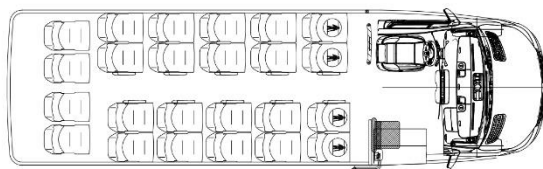
27 Plazas + C + G



25 Plazas + C + G  
21 Plazas + 2PMR + C+G



26 Plazas + C + G



24 Plazas + C + G

El transformado Shaula disponible en múltiples versiones, siendo las más habituales

24+C con opción a guía. (Nº de plazas de asiento "S.1" - 26)

Múltiples configuraciones en función de las necesidades del cliente (salón simple, doble, trasero; opcional de PMR...)

También opcionales a disposición como muebles con cafetera, minibar, neveras

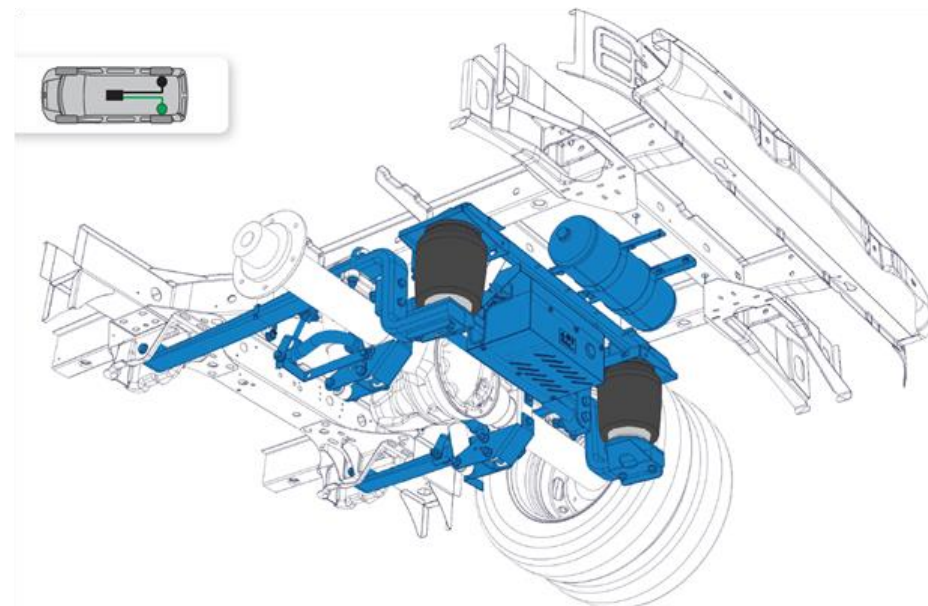
El modelo Shaula es el vehículo ideal para transporte de lujo, optimizando capacidad al mejor espacio.

En su versión PMR se ofrecen múltiples distribuciones desde 1 a 6 PMR acorde legislación vigente, en plataforma de casete interior.

Acabados de carrocería de alta calidad que le confieren el confort, elegancia y comodidad de un microbús adaptable a todas las necesidades, garantizando siempre la satisfacción del pasajero



# Detalles Técnicos :



## CHASIS-CABINA

### MEDIDAS:

Distancia entre ejes 4.325 mm.

Longitud: 7.900 mm.

Anchura: 2.320 mm.

Altura: 2.930 mm

Radio de giro: 15,3m

Tara de vehículo: 4.500 kg

MMA: 6.800 kg

## TIPO DE VEHICULO :

M3 Clase III

## SISTEMA DE PROPULSIÓN :

Motor: 6 cil. V 3.0 litros.

Potencia motor: 190 cv.

Transmisión: Caja de cambios de 7 velocidades automáticas.

## SUSPENSIÓN :

Anterior: de ruedas independientes con barras de torsión, 2 amortiguadores hidráulicos y ballestas central .

Posterior: neumática  
2 Bombonas de aire, con barra estabilizadora de nivel electrónica y regulable en altura en alzado y descenso.



MICROBUSES DE LUJO, S.L.  
C/RAMON FARGUELL 33-35  
POLÍGON INDUSTRIAL BUFALVENT  
08241 MANRESA (BARCELONA)  
Tel. +34 93 873 56 98  
web: [www.car-bus.net](http://www.car-bus.net)  
correo electrónico: [car-bus@car-bus.net](mailto:car-bus@car-bus.net)



car-bus.net



carbusnet



microbus\_carbus